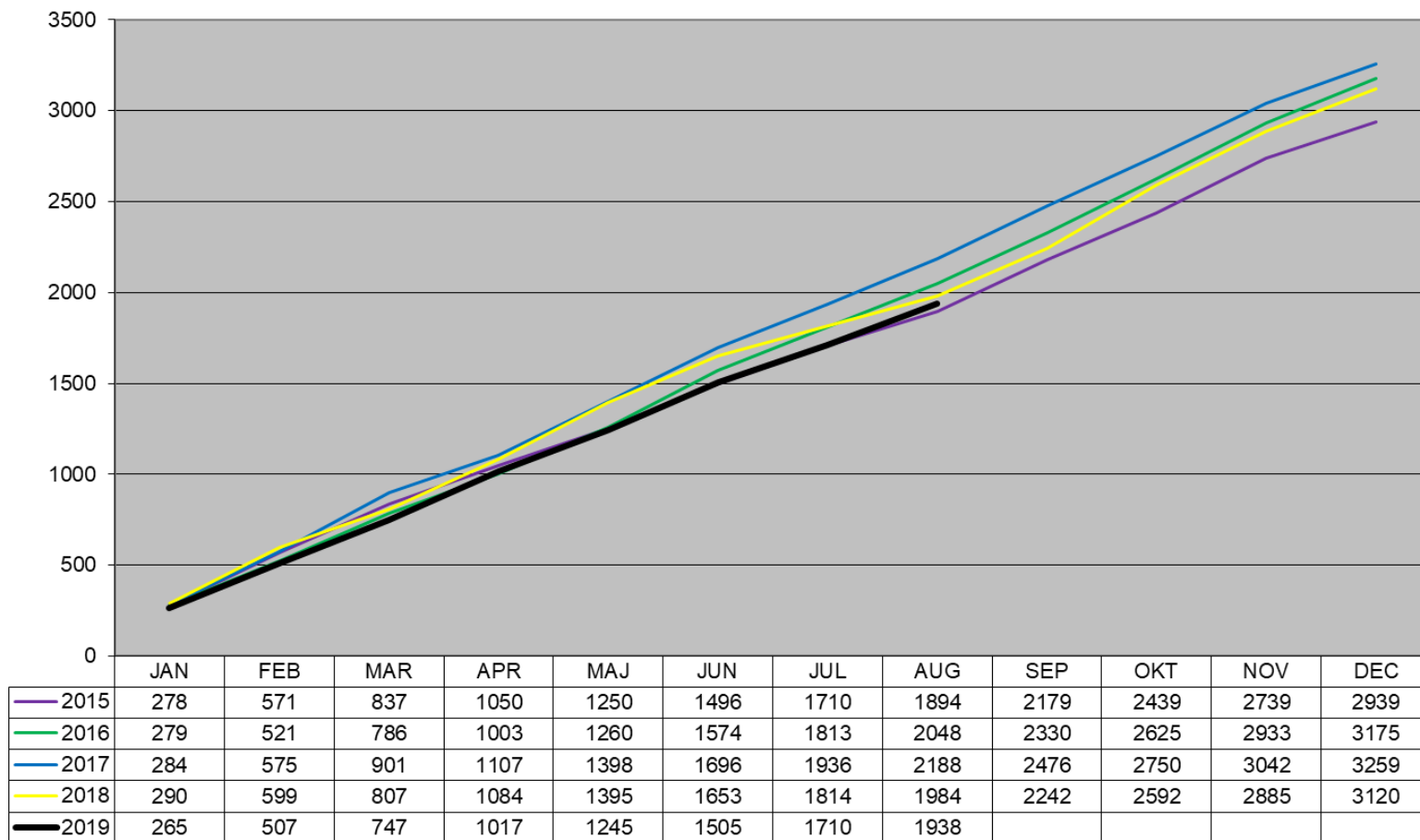
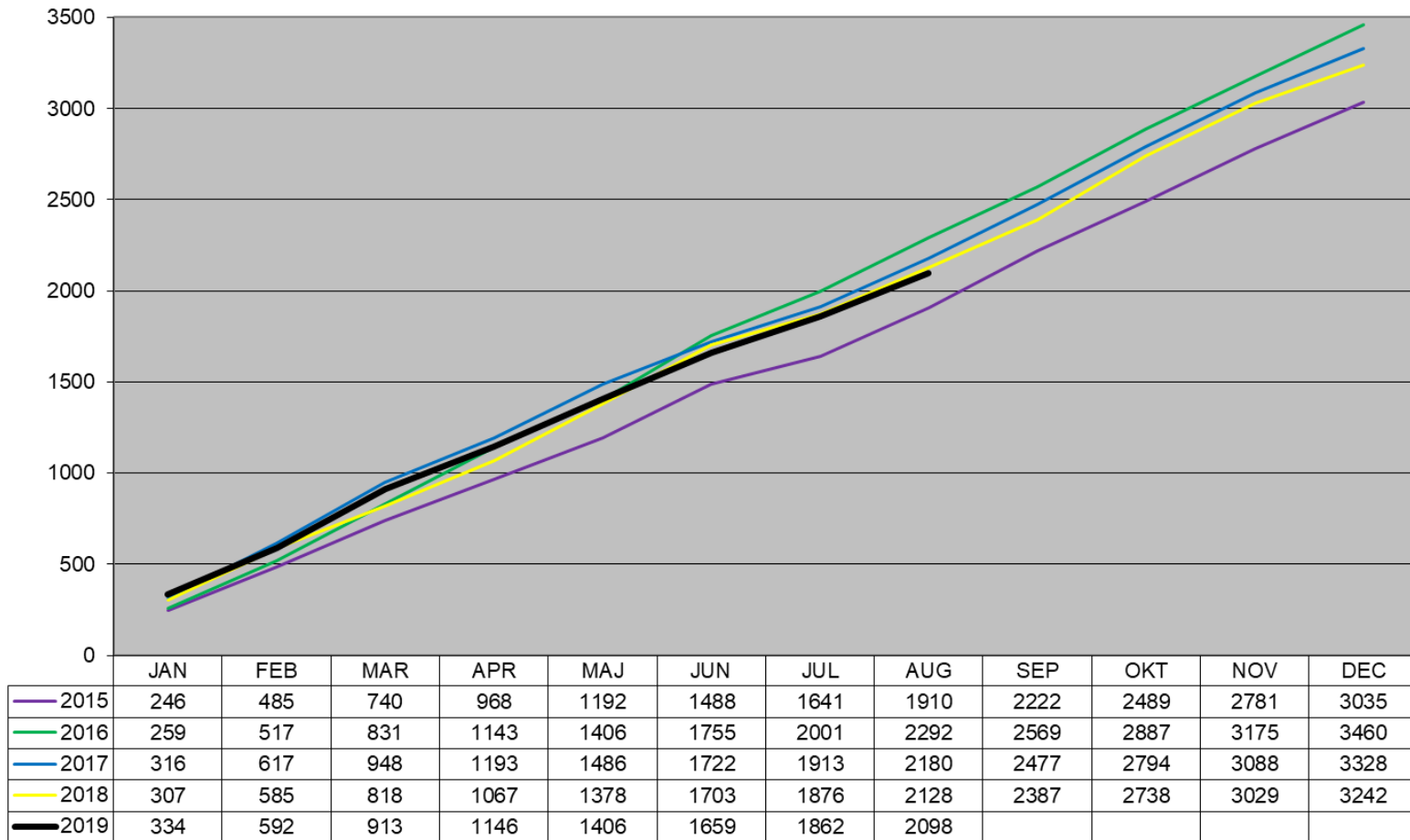


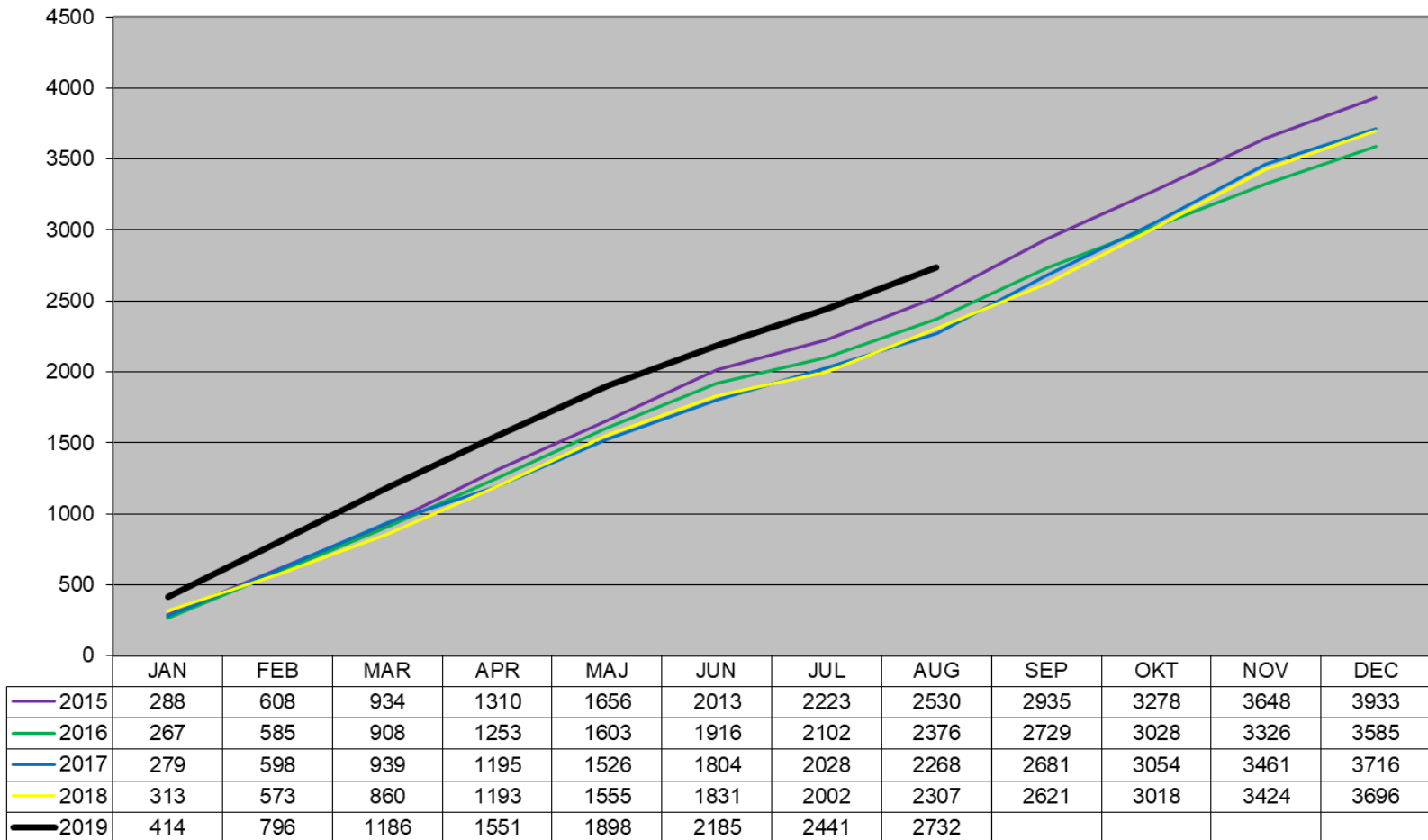
## Södra Älvsborg personer som fått hörselrehabiliteringar UD001



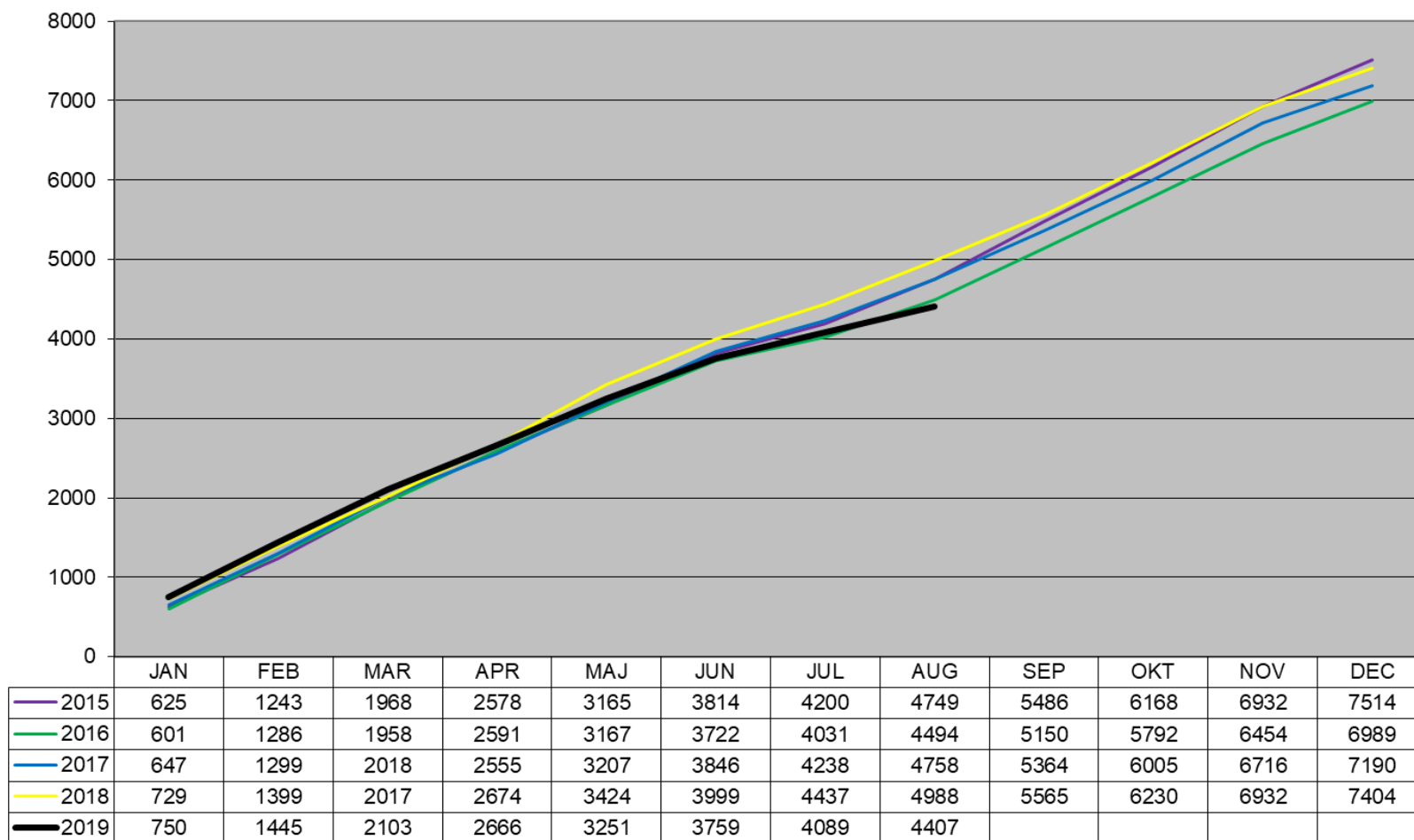
## Skaraborg personer som fått hörselrehabiliteringar UD001



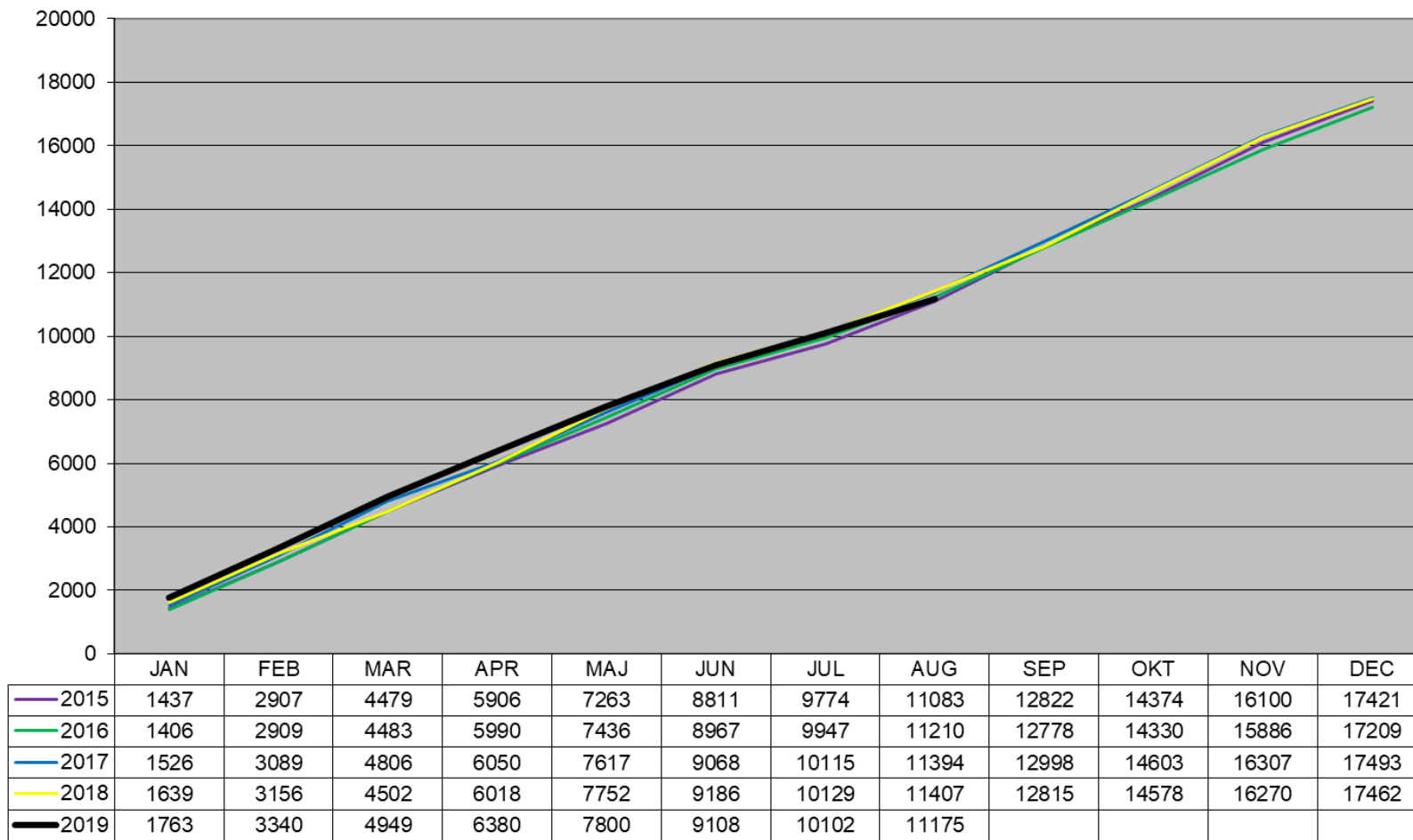
## FyrBoDal personer som fått hörselrehabiliteringar UD001



## Hörselrehabiliteringar personer Göteborg och Södra Bohuslän



## Hörselrehabiliteringar personer Hörselverksamheten



## Väntande hörselverksamheten vid månadskiftet augusti 2019

BEHANDLINGAR	0-30	31-60	61-90	91-120	121-180	Totalt	Måluppfyllelse	Förändring sedan föregående månad	Måluppfyllelse	Förändring sedan föregående månad	Förändring sedan föregående månad
							60 dagar		Vårdgaranti		Antal väntande
H&H - Gbg o Sö Bohus	217	308	262	34	0	821	63,9%	-8,8%	95,9%	-3,9%	-33
H&H - Fyrbodals	337	248	80	0	0	665	88,0%	0,8%	100,0%	0,0%	-31
H&H - Skaraborg	201	100	29	0	0	330	91,2%	-1,4%	100,0%	0,0%	3
H&H- Södra Älvsborg	220	166	76	6	0	468	82,5%	8,0%	98,7%	-1,1%	22
<b>Totalt</b>	975	822	447	40	0	2284	78,7%	-1,5%	98,2%	-1,6%	-39

## Faktiska väntande hörselverksamheten augusti 2019

BEHANDLINGAR	0-30	31-60	61-90	91-120	121-180	Totalt	0-60 dagar	Måluppfyllelse 60 dagar	Förändring sedan föregående månad	Måluppfyllelse Vårdgaranti	Förändring sedan föregående månad	Förändring antal
H&H - Gbg o Sö Bohus	25	73	249	24		371	98	26,4%	-37,6%	93,5%	-6,2%	4
H&H - Fyrbodals	34	102	208	1		345	136	39,4%	-19,3%	99,7%	-0,3%	59
H&H - Skaraborg	36	149	63			248	185	74,6%	-16,7%	100,0%	0,5%	29
H&H - Södra Älvsborg	66	21	155	3		245	87	35,5%	-9,5%	98,8%	0,2%	34
<b>Totalt</b>	161	345	675	28	0	1209	506	41,9%	-22,6%	97,7%	-1,9%	126

## Hörselverksamheten andel faktiska inom 60 dagar

